

## Inhalt:

1 Aluminiumdose mit 100 Teststäbchen  
1 Messgefäß mit 5 mL Markierung

2 Flaschen Mo<sup>6+</sup>-1  
1 großer Messlöffel

## Sicherheitsratschläge:

Reagenz Mo<sup>6+</sup>-1 enthält Sulfamidsäure 50–100% CAS 5329-14-6. ACHTUNG. Mit Kennzeichnungserleichterung nach CLP Anhang I Kap. 1.5.2.1. Für ausführliche Information können Sie ein Sicherheitsdatenblatt anfordern (siehe [www.mn-net.com/MSDS](http://www.mn-net.com/MSDS)).

## Allgemeine Hinweise:

Stets nur notwendige Anzahl Teststäbchen entnehmen. Dose nach Entnahme sofort wieder verschließen. Testfeld nicht berühren.

## Gebrauchsanweisung:

- Messgefäß mit der Prüflösung spülen und bis zur 5 mL Markierung füllen.
- 2 gestrichene Messlöffel** Mo<sup>6+</sup>-1 zugeben.
- Probe vorsichtig umschwenken.
- Teststäbchen für 60 s in Probe eintauchen.
- Flüssigkeitsüberschuss abschütteln.
- Testfeld mit Farbskala vergleichen

## Bemerkungen:

Der pH-Wert der Prüflösung sollte nach Zugabe von Mo<sup>6+</sup>-1 unter 1 liegen. Wird dieser pH-Wert nach Reagenzzugabe nicht erreicht, kann man durch weitere Zugabe von Mo<sup>6+</sup>-1 den für den Nachweis optimalen pH < 1 einstellen oder vor Reagenzzugabe von Mo<sup>6+</sup>-1 durch Zugabe von verdünnter Schwefelsäure die Prüflösung auf pH 4–6 einstellen.

## Störungen:

Die Bestimmung wird durch die folgenden maximalen Fremdionen-Konzentrationen nicht gestört:

50 mg/L: Fe<sup>2+/3+</sup>  
10 mg/L: Cu<sup>2+</sup>

## Entsorgung:

Die gebrauchten Analysenansätze können mit Leitungswasser über die Kanalisation der örtlichen Abwasserbehandlungsanlage zugeführt werden. Die gebrauchten Teststäbchen in den Hausmüll geben.

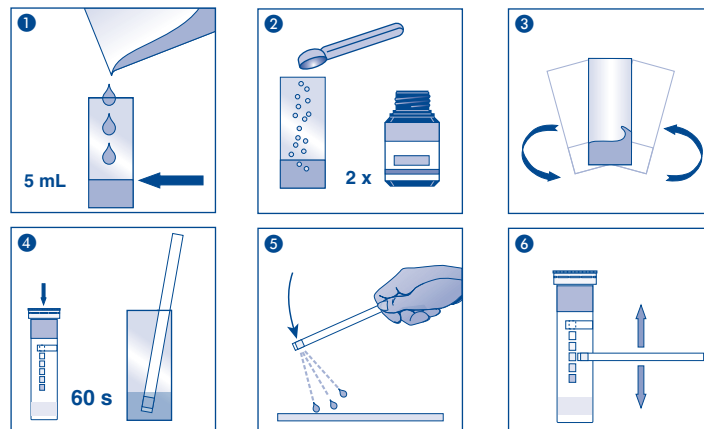
## Lagerbedingungen:

Teststäbchen vor Sonnenlicht und Feuchtigkeit schützen. Dose kühl und trocken aufbewahren (Lagertemperatur 4–30 °C).

Bei sachgemäßer Lagerung sind die Teststäbchen bis zum aufgedruckten Verfallsdatum haltbar.

**MACHEREY-NAGEL GmbH & Co. KG** · Neumann-Neander-Str. 6–8 · 52355 Düren · Deutschland  
Tel.: +49 24 21 969-0 · [info@mn-net.com](mailto:info@mn-net.com) · [www.mn-net.com](http://www.mn-net.com)

**Schweiz: MACHEREY-NAGEL AG** · Hirsackerstr. 7 · 4702 Oensingen · Schweiz  
Tel.: 062 388 55 00 · [sales-ch@mn-net.com](mailto:sales-ch@mn-net.com)



REF	Artikelnummer / Item number / Référence produit / Referencia / Artikelnummer / Numero di catalogo / Numer artykułu	LOT	Chargencode / Batch identification / Numéro de lot / Código de lote / Productienummer / Codice del lotto / Numer partii
!	Achtung! / Warning! / Attention! / ¡Atención! / Let op! / Attenzione! / Uwaga!	!	Verwendbar bis / Use by / À utiliser avant / Fecha de caducidad / Te gebruiken tot / Utilizzare entro (anno / mese) / Przydatność do użycia
°C	Temperaturbegrenzung / Permitted storage temperature range / Limites de température / Límites de temperatura / Temperatuurbegrenzung / Limite de temperatura / Ograniczenie temperatury	☔	Trocken aufbewahren / Store in a dry place / Conserver au sec / Mantener seco / Op een droge plaats bewaren / Mantenere asciutto / Przechowywać w suchym miejscu
i	Gebrauchsanweisung beachten / Please read instructions for use / Respecter les instructions d'utilisation / Observense las instrucciones de uso / Lees de bijsluiter / Consultare le istruzioni per l'uso / Przestrzegać instrukcję użycia	!	Packing geschlossen halten / Keep container closed / Refermer la boîte / Mantenga el envase cerrado / Verpakking gesloten houden / Conservare la confezione chiusa / Przechowywać pojemnik szczelnie zamknięty
Σ	Ausreichend für <n> Prüfungen / Contains sufficient for <n> tests / Contenu suffisant pour <n> tests / Contenido suficiente para <n> tests / Voldoende voor <n> tests / Contenuto sufficiente per <n> test / Wystarczająco dla kontroli <n>		

# QUANTOFIX® Molybdenum

en

## Pack content:

1 aluminium container with 100 test strips      2 bottles Mo<sup>6+</sup>-1  
1 measuring vessel with 5 mL mark      1 measuring spoon

## Safety precautions:

Reagent Mo<sup>6+</sup>-1 contains sulfamic acid 50–100% CAS 5329-14-6. **WARNING.** With reduced labelling acc. CLP Annex I chapter 1.5.2.1. For further information, please ask for safety data sheet (see [www.mn-net.com/MSDS](http://www.mn-net.com/MSDS)).

## General indications:

Remove only as many test strips as are required. Close the container immediately after removing a strip. Do not touch the test field.

## Instructions for use:

1. Rinse the measuring vessel with the test solution and fill it to the 5 mL mark.
2. Add **2 level spoons** Mo<sup>6+</sup>-1.
3. Shake carefully.
4. Dip the test strip into the test solution for 60 seconds.
5. Shake off excess liquid.
6. Compare with the color scale.

## Note:

The pH value of the test solution should be less than 1 after adding Mo<sup>6+</sup>-1. If the optimal pH value of < 1 is not reached after adding the reagent, add further Mo<sup>6+</sup>-1; or, prior to doing this, add diluted sulfuric acid to the test solution to adjust the pH value to 4–6.

## Interferences:

The following ions interfere with the determination when the concentrations below are exceeded:

50 mg/L: Fe<sup>2+/3+</sup>  
10 mg/L: Cu<sup>2+</sup>

## Disposal:

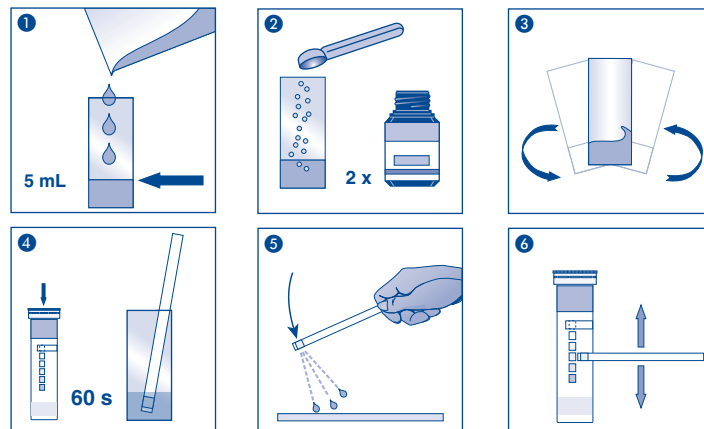
The used analysis specimens can be flushed down the drain with tap water and channeled off to the local sewage treatment works. Used test strips can be disposed in household waste.

## Storage:

Avoid exposing the strips to sunlight and moisture. Keep container cool and dry (storage temperature 4–30 °C).

If correctly stored, the test strips may be used until the use-by-date printed on the packaging.

MACHEREY-NAGEL GmbH & Co. KG · Neumann-Neander-Str. 6–8 · 52355 Düren · Germany  
Tel.: +49 24 21 969-0 · info@mn-net.com · [www.mn-net.com](http://www.mn-net.com)



REF	Artikelnummer / Item number / Référence produit / Referencia / Artikelnummer / Numero di catalogo / Numer artykułu	LOT	Chargencode / Batch identification / Numéro de lot / Código de lote / Productienummer / Codice del lotto / Numer partii
!	Achtung! / Warning! / Attention! / ¡Atención! / Let op! / Attenzione! / Uwaga!	!	Verwendbar bis / Use by / À utiliser avant / Fecha de caducidad / Te gebruiken tot / Utilizzare entro (anno/mese) / Przydatność do użycia
°C	Temperaturbegrenzung / Permitted storage temperature range / Limites de température / Límites de temperatura / Temperatuurbegrenzung / Limite de temperatura / Ograniczenie temperatury	☔	Trocken aufbewahren / Store in a dry place / Conserver au sec / Mantener seco / Op een droge plaats bewaren / Mantenere asciutto / Przechowywać w suchym miejscu
i	Gebrauchsanweisung beachten / Please read instructions for use / Respecter les instructions d'utilisation / Observense las instrucciones de uso / Lees de bijsluiter / Consultare le istruzioni per l'uso / Przestrzegać instrukcję użycia	!	Packung geschlossen halten / Keep container closed / Refermer la boîte / Mantenga el envase cerrado / Verpakking gesloten houden / Conservare la confezione chiusa / Przechowywać pojemnik szczelnie zamknięty
Σ	Ausreichend für <n> Prüfungen / Contains sufficient for <n> tests / Contenu suffisant pour <n> tests / Contenido suficiente para <n> tests / Voldoende voor <n> tests / Contenuto sufficiente per <n> test / Wystarczająco dla kontroli <n>		

## Contenu :

1 boîte en aluminium avec 100 languettes test  
1 récipient avec marque de graduation à 5 mL

2 flacons de Mo<sup>6+</sup>-1  
1 grande mesurette

## Conseils de sécurité :

Le réactif Mo<sup>6+</sup>-1 contient de l'acide sulfamique 50–100% CAS 5329-14-6. ATTENTION. Avec simplification de l'étiquetage selon le règlement CLP, annexe I, chapitre 1.5.2.1. Pour davantage de précisions, n'hésitez pas à demander une fiche de données de sécurité (*aussi disponible sous [www.mn-net.com/MSDS](http://www.mn-net.com/MSDS)*).

## Remarques générales :

Prélever seulement le nombre de languettes test nécessaires. Refermer la boîte immédiatement après. Éviter de toucher la zone de test.

## Mode d'emploi :

1. Rincer le récipient gradué avec la solution d'essai et le remplir jusqu'à la marque de graduation à 5 mL.
2. Ajouter 2 mesurettes rases de Mo<sup>6+</sup>-1.
3. Prudemment agiter l'échantillon.
4. Immerger la languette test dans l'échantillon pendant 60 s.
5. Éliminer l'excédent de liquide en secouant.
6. Comparer la zone de test avec l'échelle colorimétrique.

## Note bene :

Après l'ajout du Mo<sup>6+</sup>-1, le pH de la solution d'essai devrait être inférieur à 1. Si ce n'est pas le cas, il est alors possible de rajouter du Mo<sup>6+</sup>-1 jusqu'à obtention d'une valeur du pH inférieure à 1, optimale pour la détection. Une autre possibilité consiste à amener le pH à 4 à 6 en ajoutant de l'acide sulfurique dilué avant de rajouter du Mo<sup>6+</sup>-1 pour la deuxième fois.

## Interférences :

Les ions suivants interfèrent seulement dans des concentrations supérieures à celle indiquée :

50 mg/L: Fe<sup>2+/3+</sup>  
10 mg/L: Cu<sup>2+</sup>

## Élimination :

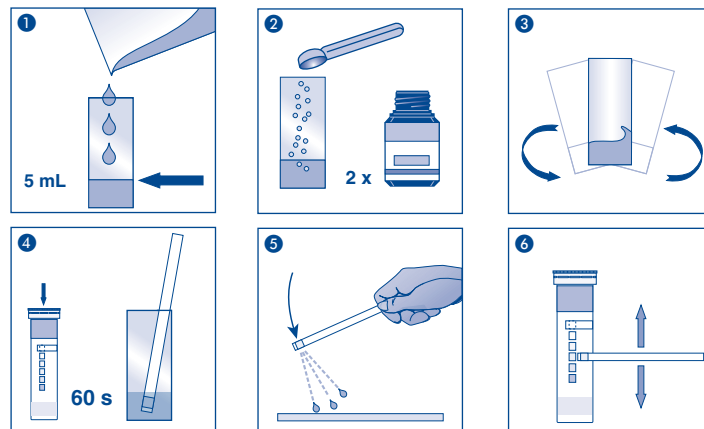
Après usage, les échantillons d'analyse peuvent être jetés à l'égoût avec de l'eau du robinet et ainsi acheminés à la station locale de traitement des eaux usées. Après usage, les languettes test peuvent être jetés à la poubelle.

## Conservation et stabilité :

Ne pas exposer les languettes test à la lumière du soleil ni à l'humidité. Conserver la boîte dans un endroit frais et sec (température de stockage 4–30 °C). Dans la mesure où les consignes énoncées sont respectées, les languettes test se conservent jusqu'à la date de péremption imprimée sur l'emballage.

MACHEREY-NAGEL GmbH & Co. KG · Neumann-Neander-Str. 6–8 · 52355 Düren · Allemagne  
Tél : +49 24 21 969-0 · info@mn-net.com · [www.mn-net.com](http://www.mn-net.com)

France : MACHEREY-NAGEL SARL à associé unique · 1, rue Gutenberg · 67722 Hoerd · France  
Tél : 03 88 68 22 68 · sales-fr@mn-net.com



REF	Artikelnummer / Item number / Référence produit / Referencia / Artikelnummer / Numero di catalogo / Numer artykułu	LOT	Chargencode / Batch identification / Numéro de lot / Código de lote / Productienummer / Codice del lotto / Numer partii
!	Achtung! / Warning! / Attention! / ¡Atención! / Let op! / Attenzione! / Uwaga!	!	Verwendbar bis / Use by / À utiliser avant / Fecha de caducidad / Te gebruiken tot / Utilizzare entro (anno/mese) / Przydatność do użycia
!	Temperaturbegrenzung / Permitted storage temperature range / Limites de température / Límites de temperatura / Temperatuurbegrenzung / Limite de temperatura / Ograniczenie temperatury	!	Trocken aufbewahren / Store in a dry place / Conserver au sec / Mantener seco / Op een droge plaats bewaren / Mantener asciutto / Przechowywać w suchym miejscu
!	Gebrauchsanweisung beachten / Please read instructions for use / Respecter les instructions d'utilisation / Obsérvense las instrucciones de uso / Lees de bijsluiting / Consultare le istruzioni per l'uso / Przestrzegać instrukcję użycia	!	Packing geschlossen halten / Keep container closed / Refermer la boîte / Mantenga el envase cerrado / Verpakking gesloten houden / Conservare la confezione chiusa / Przechowywać pojemnik szczelnie zamknięty
Σ	Ausreichend für <n> Prüfungen / Contains sufficient for <n> tests / Contenu suffisant pour <n> tests / Contenido suficiente para <n> tests / Voldoende voor <n> tests / Contenuto sufficiente per <n> test / Wystarczająco dla kontroli <n>		

## Contenido:

1 tubo de aluminio con 100 tiras reactivas      2 frascos de Mo<sup>6+</sup>-1  
1 vaso aforado con marca de 5 mL      1 cuchara dosificadora

## Precauciones de seguridad:

El reactivo Mo<sup>6+</sup>-1 contiene ácido sulfámico 50–100 % CAS 5329-14-6. ATENCIÓN. Exclusión de elementos en la etiqueta en conformidad con el Reglamento CLP sobre la clasificación, etiquetado y envasado de sustancias y mezclas, Anexo I, apartado 1.5.2.1. Si desea información más detallada, solicite una ficha de datos de seguridad (o descárguela en [www.mn-net.com/MSDS](http://www.mn-net.com/MSDS)).

## Indicaciones generales:

Utilice sólo la cantidad necesaria de tiras. Una vez sacadas las tiras que se necesitan, cierre el tubo inmediatamente. No toque la almohadilla reactiva.

## Instrucciones de uso:

1. Lave el vaso aforado con la solución problema y llénelo hasta la marca de 5 mL.
2. Añada **2 cucharas rasas** de Mo<sup>6+</sup>-1.
3. Agite cuidadosamente.
4. Sumerja la tira reactiva por 60 segundos en la solución problema.
5. Agite un poco para eliminar el exceso de líquido.
6. Compare con la escala de colores.

## Nota:

Después de agregar el Mo<sup>6+</sup>-1, el valor pH de la solución problema debería ser inferior a 1. Si éste no es el caso, puede agregarse por segunda vez Mo<sup>6+</sup>-1 hasta alcanzar el valor pH inferior a 1, óptimo para la detección. También puede añadirse ácido sulfúrico diluido para bajar el pH de la solución problema a un valor entre 4 y 6 antes de agregar por segunda vez el Mo<sup>6+</sup>-1.

## Interferencias:

Los iones mencionados a continuación sólo interferirán en concentraciones superiores a las indicadas:

50 mg/L: Fe<sup>2+/3+</sup>  
10 mg/L: Cu<sup>2+</sup>

## Eliminación:

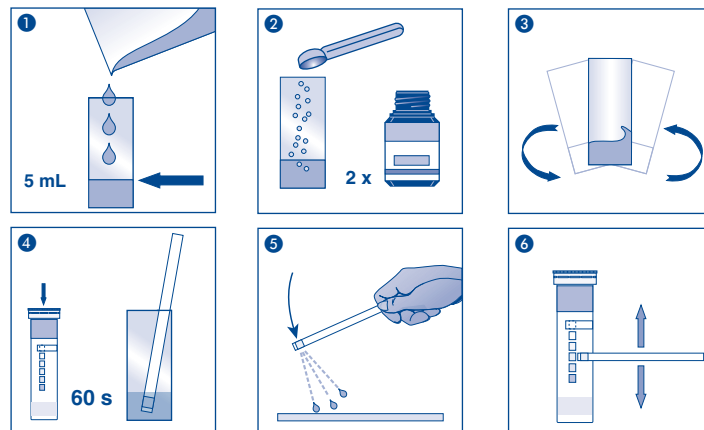
Después del análisis, las soluciones usadas pueden verterse en el desagüe diluidas con agua de grifo para su tratamiento posterior en la planta depuradora. Las tiras reactivas pueden tirarse a la basura.

## Almacenamiento:

Protéjase las tiras de la luz solar y de la humedad. Guárdese el envase en un lugar fresco y seco, a una temperatura 4–30 °C.

Estando almacenadas correctamente, las tiras reactivas pueden usarse hasta la fecha de vencimiento que consta en el envase.

MACHEREY-NAGEL GmbH & Co. KG · Neumann-Neander-Str. 6–8 · 52325 Düren · Alemania  
Tel.: +49 24 21 969-0 · info@mn-net.com · [www.mn-net.com](http://www.mn-net.com)



	Artikelnummer / Item number / Référence produit / Referencia / Artikelnummer / Numero di catalogo / Numer artykułu		Chargencode / Batch identification / Numéro de lot / Código de lote / Productienummer / Codice del lotto / Numer partii
	Achtung! / Warning! / Attention! / ¡Atención! / Let op! / Attenzione! / Uwaga!		Verwendbar bis / Use by / À utiliser avant / Fecha de caducidad / Te gebruiken tot / Utilizzare entro (anno/mese) / Przydatność do użycia
	Temperaturbegrenzung / Permitted storage temperature range / Limites de température / Límites de temperatura / Temperatuurbegrenzung / Limite de temperatura / Ograniczenie temperatury		Trocken aufbewahren / Store in a dry place / Conserver au sec / Mantener seco / Op een droge plaats bewaren / Mantener asciutto / Przechowywać w suchym miejscu
	Gebrauchsanweisung beachten / Please read instructions for use / Respecter les instructions d'utilisation / Observarse las instrucciones de uso / Lees de bijsluiters / Consultare le istruzioni per l'uso / Przestrzegać instrukcję użycia		Packung geschlossen halten / Keep container closed / Refermer la boîte / Mantenga el envase cerrado / Verpakking gesloten houden / Conservare la confezione chiusa / Przechowywać pojemnik szczelnie zamknięty
	Ausreichend für <n> Prüfungen / Contains sufficient for <n> tests / Contenu suffisant pour <n> tests / Contenido suficiente para <n> tests / Voldoende voor <n> tests / Contenuto sufficiente per <n> test / Wystarczająco dla kontroli <n>		

## Inhoud:

1 aluminium blikje met 100 teststrips  
1 maatglas met markering van 5 mL

2 flesjes Mo<sup>6+</sup>-1  
1 grote maatlepel

## Veiligheidsadviezen:

Reagens Mo<sup>6+</sup>-1 bevat sulphamic zuur 50–100% CAS 5329-14-6. WAARSCHUWING. Met weglating van etiketteringselementen volgens de CLP-verordening bijlage I deel 1.5.2.1. Vraag voor uitvoerige informatie het veiligheidsinformatieblad aan (zie ook [www.mn-net.com/MSDS](http://www.mn-net.com/MSDS)).

## Algemene richtlijnen:

Neem telkens slechts het benodigde aantal teststrips uit de verpakking. Het blikje daarna onmiddellijk weer goed afsluiten. Testvelden niet aanraken.

## Gebruiksaanwijzing:

1. Het maatglas spoelen met de testoplossing en vullen tot de markering van 5 mL.
2. **2 afgestreken maatlepels** Mo<sup>6+</sup>-1 toevoegen.
3. Het monster voorzichtig schudden.
4. Dompel het teststaafje gedurende 60 sec. in het monster.
5. Schud de overtollige vloeistof eraf.
6. Vergelijk het testveld met de kleurschaal.

## Opmerking:

De pH-waarde van de testoplossing dient na de toevoeging van Mo<sup>6+</sup>-1 onder de 1 te liggen. Wordt deze pH-waarde na toevoeging van het reagens niet bereikt, dan kan men door het nogmaals toevoegen van Mo<sup>6+</sup>-1 de voor de bepaling optimale pH < 1 instellen of alvorens voor de 2e keer Mo<sup>6+</sup>-1 toe te voegen door het toevoegen van verdund zwavelzuur de testoplossing instellen op pH 4–6.

## Storingen:

De bepaling wordt door de volgende maximale concentraties van vreemde ionen niet gestoord:

50 mg/L: Fe<sup>2+/3+</sup>  
10 mg/L: Cu<sup>2+</sup>

## Verwijdering:

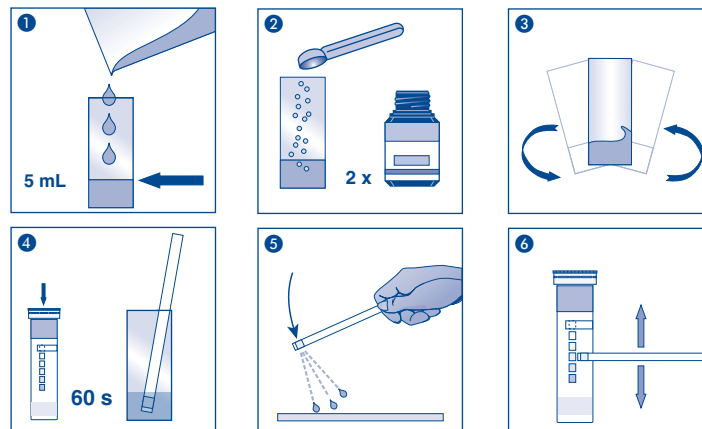
De gebruikte analyse-aanzetsels kunnen met leidingwater via de riolering naar de plaatselijke afvalwaterbehandelingsinstallatie worden afgevoerd. Het gebruikte teststrips in huishoudelijk afval verwerken.

## Opslagcondities:

Bescherm de teststrips tegen zonlicht en vochtigheid. Het blikje koel en droog bewaren (opslagtemperatuur 4–30 °C).

Mits bewaard onder de juiste omstandigheden zijn de teststrips tot aan de opgedrukte vervaldatum houdbaar.

MACHEREY-NAGEL GmbH & Co. KG · Neumann-Neander-Str. 6–8 · 52355 Düren · Duitsland  
Tel.: +49 24 21 969-0 · info@mn-net.com · [www.mn-net.com](http://www.mn-net.com)



REF	Artikelnummer / Item number / Référence produit / Referencia / Artikelnummer / Numero di catalogo / Numer artykułu	LOT	Chargencode / Batch identification / Numéro de lot / Código de lote / Productinummer / Codice del lotto / Numer partii
!	Achtung! / Warning! / Attention! / ¡Atención! / Let op! / Attenzione! / Uwaga!	!	Verwendbar bis / Use by / À utiliser avant / Fecha de caducidad / Te gebruiken tot / Utilizzare entro (anno/mese) / Przydatność do użycia
!	Temperaturbegrenzung / Permitted storage temperature range / Limites de température / Límites de temperatura / Temperatuurbegrenzung / Limite de temperatura / Ograniczenie temperatury	!	Trocken aufbewahren / Store in a dry place / Conserver au sec / Mantener seco / Op een droge plaats bewaren / Mantenere asciutto / Przechowywać w suchym miejscu
!	Gebrauchsanweisung beachten / Please read instructions for use / Respecter les instructions d'utilisation / Obsérvense las instrucciones de uso / Lees de bijsluiter / Consultare le istruzioni per l'uso / Przestrzegać instrukcję użycia	!	Packung geschlossen halten / Keep container closed / Refermer la boîte / Mantenga el envase cerrado / Verpakking gesloten houden / Conservare la confezione chiusa / Przechowywać pojemnik szczelnie zamknięty
Σ	Ausreichend für <n> Prüfungen / Contains sufficient for <n> tests / Contenu suffisant pour <n> tests / Contenido suficiente para <n> tests / Voldoende voor <n> tests / Contenuto sufficiente per <n> test / Wystarczająco dla kontroli <n>		

## Contenuto:

1 confezione in alluminio contenente 100 strisce analitiche  
1 contenitore graduato con una tacca a 5 mL

2 flaconi di Mo<sup>6+</sup>-1  
1 cucchiaino dosatore

## Consigli di sicurezza:

Il reagente Mo<sup>6+</sup>-1 contiene acido aminosolfonico 50–100% CAS 5329-14-6. ATTENZIONE. Etichettatura semplificata in conformità al Regolamento CLP, Allegato I, Sottosezione 1.5.2.1. Per informazioni dettagliate, richiedi una scheda di dati di sicurezza (o la scarichi da [www.mn-net.com/MSDS](http://www.mn-net.com/MSDS))

## Indicazioni generali:

Estrarre dalla confezione soltanto il numero di strisce analitiche necessario per la misura. Dopo il prelievo, richiudere bene e immediatamente la confezione. Non toccare con le dita i settori di carta reattiva sulla striscia.

## Istruzioni per l'uso:

1. Risciacquare il contenitore con la soluzione da analizzare e riempire fino alla tacca indicante 5 mL.
2. Aggiungere 2 cucchiaini dosatori colmi di Mo<sup>6+</sup>-1.
3. Agitare delicatamente il campione.
4. Immergere la striscia per 60 secondi nel campione.
5. Scuotere la striscia per eliminare il liquido in eccesso.
6. Confrontare il settore di carta reattiva con la scala cromatica.

## Avvertenze:

Dopo l'aggiunta del reagente Mo<sup>6+</sup>-1, il valore pH della soluzione analitica deve risultare inferiore a 1. Se ciò non avviene, aggiungere ulteriori dosi di Mo<sup>6+</sup>-1 finché la soluzione raggiunge il valore pH < 1 ottimale per la determinazione. È possibile anche addizionare acido solforico diluito per regolare il pH della soluzione analitica su un valore pari a 4 – 6, prima di aggiungere il reagente Mo<sup>6+</sup>-1.

## Interferenze:

Le seguenti concentrazioni massime di ioni estranei non interferiscono con il test:

50 mg/L: Fe<sup>2+/3+</sup>  
10 mg/L: Cu<sup>2+</sup>

## Smaltimento:

In seguito all'analisi, le soluzioni utilizzate possono essere diluite con acqua di rubinetto e rilasciate nella canalizzazione per il successivo trattamento nell'impianto locale di depurazione delle acque reflue. Le strisce analitiche utilizzate possono essere smaltite nei rifiuti domestici.

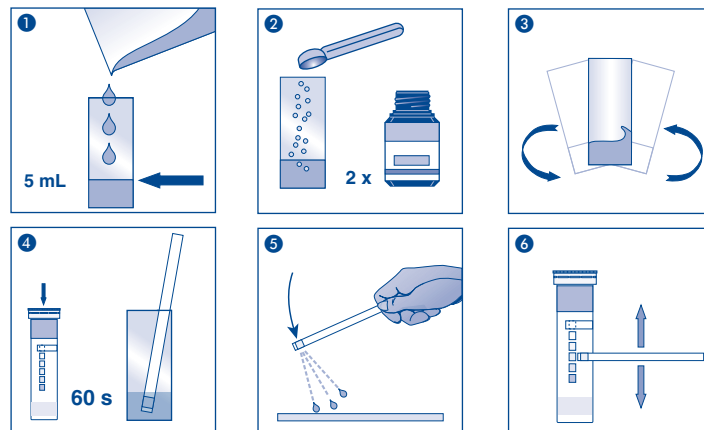
## Magazzinaggio e conservabilità:

Proteggere le strisce analitiche dall'esposizione diretta ai raggi del sole nonché dall'umidità. Conservare la confezione in un luogo fresco e asciutto (La temperatura di magazzinaggio 4–30 °C).

In casa di magazzinaggio corretto, le strisce analitiche sono utilizzabili fino alla data di scadenza riportata sulla confezione.

MACHEREY-NAGEL GmbH & Co. KG · Neumann-Neander-Str. 6–8 · 52355 Düren · Germania

Tel.: +49 24 21 969-0 · info@mn-net.com · [www.mn-net.com](http://www.mn-net.com)



	Artikelnummer / Item number / Référence produit / Referencia / Artikelnummer / Numero di catalogo / Numer artykułu		Chargencode / Batch identification / Numéro de lot / Código de lote / Productienummer / Codice del lotto / Numer partii
	Achtung! / Warning! / Attention! / ¡Atención! / Let op! / Attenzione! / Uwaga!		Verwendbar bis / Use by / À utiliser avant / Fecha de caducidad / Te gebruiken tot / Utilizzare entro (anno / mese) / Przydatność do użycia
	Temperaturbegrenzung / Permitted storage temperature range / Limites de température / Límites de temperatura / Temperatuurbegrenzung / Limite de temperatura / Ograniczenie temperatury		Trocken aufbewahren / Store in a dry place / Conserver au sec / Mantener seco / Op een droge plaats bewaren / Mantenere asciutto / Przechowywać w suchym miejscu
	Gebrauchsanweisung beachten / Please read instructions for use / Respected les instructions d'utilisation / Observense las instrucciones de uso / Lees de bijsluiters / Consultare le istruzioni per l'uso / Przestrzegać instrukcję użycia		Packung geschlossen halten / Keep container closed / Refermer la boîte / Mantenga el envase cerrado / Verpakking gesloten houden / Conservare la confezione chiusa / Przechowywać pojemnik szczelnie zamknięty
	Ausreichend für <n> Prüfungen / Contains sufficient for <n> tests / Contenu suffisant pour <n> tests / Contenido suficiente para <n> tests / Voldoende voor <n> tests / Contenuto sufficiente per <n> test / Wystarczająco dla kontroli <n>		