

QUANTOFIX® Peroxid 25

de

Inhalt:

1 Aluminiumdose mit 100 Teststäbchen

Messbereich:

Visuell

0,5–25 mg/L H₂O₂

Reflektometrisch

0,5–25 mg/L H₂O₂

Farbastufungen:

0 · 0,5 · 2 · 5 · 10 · 25 mg/L H₂O₂

Gefahrenhinweise:

Dieser Test enthält keine kennzeichnungspflichtigen Gefahrstoffe.

Allgemeine Hinweise:

Stets nur notwendige Anzahl Teststäbchen entnehmen. Dose nach Entnahme sofort wieder verschließen. Testfeld nicht berühren.

Zusätzlicher Hinweis:

QUANTOFIX® Peroxid 25 eignet sich auch zum Nachweis von Peressigsäure und anderen organischen und freien anorganischen Hydroperoxiden. Zum Nachweis von Hydroperoxiden in organischen Lösemitteln wird das Testfeld nach dem Verdunsten bzw. Eintrocknen des Lösemittels mit einem Tropfen Wasser befeuchtet.

Gebrauchsanweisung:

1. Teststäbchen 1 s in Probe eintauchen.
2. Flüssigkeitsüberschuss abschütteln.
3. 15 s warten.
4. Testfeld mit Farbskala vergleichen. Ist Wasserstoffperoxid vorhanden färbt sich das Testpapier blau

Störungen:

Im pH-Bereich von 2–12 ist die Reaktion unabhängig vom pH-Wert der zu prüfenden Lösung. Stark saure Lösungen müssen mit Natriumacetat gepuffert werden, alkalische Lösungen müssen mit Citronensäure auf pH 5–7 eingestellt werden. Der Test wird nur durch starke Oxidationsmittel gestört.

Entsorgung:

Benutzte Teststäbchen in den Hausmüll geben.

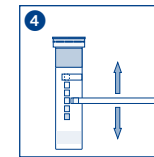
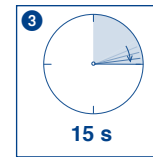
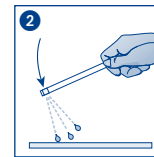
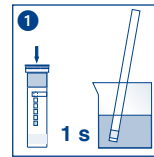
Lagerbedingungen:








Teststäbchen vor Sonnenlicht und Feuchtigkeit schützen. Dose kühl und trocken aufbewahren (Lagertemperatur nicht über +30 °C).

Bei sachgemäßer Lagerung sind die Teststäbchen bis zum aufgedruckten Verfallsdatum haltbar.

MACHEREY-NAGEL GmbH & Co. KG · Neumann-Neander-Str. 6–8 · 52355 Düren · Deutschland
Tel.: +49 24 21 969-0 · Fax: +49 24 21 969-199 · info@mn-net.com · www.mn-net.com

Schweiz: MACHEREY-NAGEL AG · Hirsackerstr. 7 · 4702 Oensingen · Schweiz
Tel.: 062 388 55 00 · Fax: 062 388 55 05 · sales-ch@mn-net.com



REF	Artikelnummer / Item number / Référence produit / Referencia / Artikelnummer / Numero di catalogo / Numer artykułu	LOT	Chargencode / Batch identification / Número de lot / Código de lote / Produktionnummer / Codice del lotto / Numer partii
	Achtung! / Warning! / Attention! / ¡Atención! / Let op! / Attenzione! / Uwaga!		Verwendbar bis / Use by / À utiliser avant / Fecha de caducidad / Te gebruiken tot / Utilizzare entro (anno / mese) / Przydatność do użycia
	Temperaturbegrenzung / Permitted storage temperature range / Limites de température / Limites de temperatura / Temperatuurbegrenzing / Limite de temperatura / Ograniczenie temperatury		Trocken aufbewahren / Store in a dry place / Conserver au sec / Mantener seco / Op een droge plaats bewaren / Mantenerse asciutto / Przechowywać w suchym miejscu
	Gebrauchsanweisung beachten / Please read instructions for use / Respecter les instructions d'utilisation / Observarse las instrucciones de uso / Lees de bijsluiter / Consultare le istruzioni per l'uso / Przestrzegać instrukcję użycia		Packung geschlossen halten / Keep container closed / Refermer la boîte / Mantenga el envase cerrado / Verpak- king gesloten houden / Conservare la confezione chiusa / Przechowywać pojemnik szczelnie zamknięty
	Ausreichend für <n> Prüfungen / Contains sufficient for <n> tests / Contenu suffisant pour <n> tests / Contenido suficiente para <n> tests / Voldoende voor <n> tests / Contenuto sufficiente per <n> test / Wystarczająco dla kontroli <n>		

QUANTOFIX® Peroxide 25

en

Pack content:

1 aluminum container with 100 test strips

Measuring range:

Visually

0.5–25 mg/L H₂O₂

Reflectometrically

0.5–25 mg/L H₂O₂

Color gradation:

0 · 0.5 · 2 · 5 · 10 · 25 mg/L H₂O₂

Hazard warnings:

This test does not contain hazardous substances that must be labelled.

General indications:

Remove only as many test strips as are required. Close the container immediately after removing a strip. Do not touch the test field.

Additional indications:

QUANTOFIX® Peroxide 25 is also suitable for the detection of peracetic acid, as well as other organic and free inorganic hydroperoxides. When detecting hydroperoxides in organic solvents, moisten the test field with 1 drop of water after evaporation/drying of the solvent.

Instructions for use:

1. Dip the test strip into the test solution for 1 s.
2. Shake off excess liquid.
3. Wait 15 s.
4. Compare with the color scale. If hydrogen peroxide is present, the test field turns blue.

Interferences:

If the sample solution has a pH value of 2–12, the reaction will take place without interferences. Strongly acidic solutions must be buffered with sodium acetate, and alkaline solutions with citric acid to a pH of 5–7. Only the presence of strong oxidants interferes with the determination.

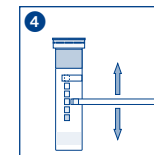
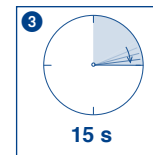
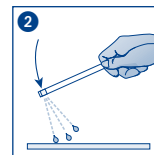
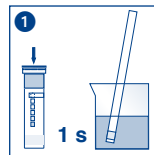
Disposal:










Used test strips can be placed in the normal household waste

Storage:

Avoid exposing the strips to sunlight and moisture. Keep container cool and dry (storage temperature not above +30 °C).

If correctly stored, the test strips may be used until the use-by-date printed on the packaging.



 Artikelnummer / Item number / Réference produit / Referencia / Artikelnummer / Numero di catalogo / Numer artykułu	 Chargencode / Batch identification / Numéro de lot / Código de lote / Productienummer / Codice del lotto / Numer partii
 Achtung! / Warning! / Attention! / ¡Atención! / Let op! / Attenzione! / Uwaga!	 Verwendbar bis / Use by / À utiliser avant / Fecha de caducidad / Te gebruiken tot / Utilizzare entro (anno / mese) / Przydatność do użycia
 Temperaturbegrenzung / Permitted storage temperature range / Limites de température / Limites de temperatura / Temperaturbegrenzung / Limite de temperatura / Ograniczenie temperatury	 Trocken aufbewahren / Store in a dry place / Conserver au sec / Mantener seco / Op een droge plaats bewaren / Mantere asciutto / Przechowywać w suchym miejscu
 Gebrauchsanweisung beachten / Please read instructions for use / Respecter les instructions d'utilisation / Obsérvense las instrucciones de uso / Lees de bijsluit / Consultare le istruzioni per l'uso / Przestrzegać instrukcję użycia	 Packung geschlossen halten / Keep container closed / Refermer la boîte / Mantenga el envase cerrado / Verpakking gesloten houden / Conservare la confezione chiusa / Przechowywać pojemnik szczelnie zamknięty
 Ausreichend für <n> Prüfungen / Contains sufficient for <n> tests / Contenu suffisant pour <n> tests / Contenido suficiente para <n> tests / Voldoende voor <n> tests / Contenuto sufficiente per <n> test / Wystarczająco dla kontroli <n>	

QUANTOFIX® Peroxyde 25

fr

Contenu :

1 boîte en aluminium avec 100 languettes test

Domaine de mesure :

Méthode visuelle
0,5–25 mg/L H₂O₂

Méthode par réflectométrie
0,5–25 mg/L H₂O₂

Echelons :

0 · 0,5 · 2 · 5 · 10 · 25 mg/L H₂O₂

Indication de danger :

Ce test est exempt de toute substance dangereuse nécessitant un étiquetage particulier.

Remarques générales :

Prélever seulement le nombre de languettes test nécessaires. Refermer la boîte immédiatement après. Eviter de toucher la zone de test.

Remarque spécifique au test :

QUANTOFIX® Peroxyde 25 se prête également à la détermination de l'acide peracétique ainsi que d'autres hydroperoxydes organiques et inorganiques libres. Pour la détermination des hydroperoxydes dans les solvants organiques, il convient d'humidifier la zone de test avec une goutte d'eau après évaporation ou séchage du solvant.

Mode d'emploi :

1. Immerger la languette test pendant 1 s dans l'échantillon.
2. Eliminer l'excédent de liquide en secouant la languette.
3. Attendre 15 s.
4. Comparer la couleur de la zone test avec l'échelle colorimétrique. En présence de peroxyde d'hydrogène, le papier réactif prend une teinte bleue, plus ou moins foncée.

Interférences :

Dans la gamme de pH de 2 à 12, la réaction ne dépend pas du pH de la solution à analyser. Les solutions fortement acides doivent être tamponnées avec de l'acétate de sodium, les solutions alcalines amenées à un pH de 5 à 7 avec de l'acide citrique. Seuls des oxydants puissants peuvent perturber le test.

Elimination :

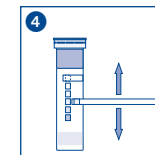
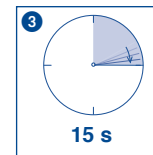
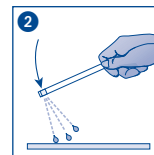
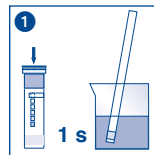
Les languettes tests peuvent être mélangées aux ordures ménagères ordinaires.










Conservation et stabilité :

Ne pas exposer les languettes test à la lumière du soleil ni à l'humidité. Conserver la boîte dans un endroit frais et sec (température de stockage maximale : +30 °C). Dans la mesure où les consignes énoncées sont respectées, les languettes test se conservent jusqu'à la date de péremption imprimée sur l'emballage.

MACHEREY-NAGEL GmbH & Co. KG · Neumann-Neander-Str. 6–8 · 52355 Düren · Allemagne
Tél : +49 24 21 969-0 · Fax : +49 24 21 969-199 · info@mn-net.com · www.mn-net.com

France : MACHEREY-NAGEL SARL à associé unique · 1, rue Gutenberg · 67722 Hoerdt · France
Tél : 03 88 68 22 68 · Fax : 03 88 51 76 88 · sales-fr@mn-net.com



 REF	Artikelnummer / Item number / Référence produit / Referencia / Artikelnummer / Numero di catalogo / Numer artykułu	 LOT	Chargencode / Batch identification / Número de lot / Código de lote / Produktionnummer / Codice del lotto / Numer partii
	Achtung! / Warning! / Attention! / ¡Atención! / Let op! / Attenzione! / Uwaga!		Verwendbar bis / Use by / À utiliser avant / Fecha de caducidad / Te gebruiken tot / Utilizzare entro (anno / mese) / Przydatność do użycia
	Temperaturbegrenzung / Permitted storage temperature range / Limites de température / Limites de temperatura / Temperatuurbegrenzing / Limite de temperatura / Ograniczenie temperatury		Trocken aufbewahren / Store in a dry place / Conserver au sec / Mantener seco / Op een droge plaats bewaren / Mantenerse asciutto / Przechowywać w suchym miejscu
	Gebrauchsanweisung beachten / Please read instructions for use / Respect the instructions d'utilisation / Observense las instrucciones de uso / Lees de bijsluiter / Consultare le istruzioni per l'uso / Przestrzegać instrukcję użycia		Packung geschlossen halten / Keep container closed / Refermer la boîte / Mantenga el envase cerrado / Verpak- king gesloten houden / Conservare la confezione chiusa / Przechowywać pojemnik szczelnie zamknięty
	Ausreichend für <n> Prüfungen / Contains sufficient for <n> tests / Contenu suffisant pour <n> tests / Contenido suficiente para <n> tests / Voldoende voor <n> tests / Contenuto sufficiente per <n> test / Wystarczająco dla kontroli <n>		

Rev 2016-02 A007802/913 19/02630

QUANTOFIX® Peróxido 25

es

Contenido :

1 tubo de aluminio con 100 tiras reactivas

Rango de medida:

Evaluación visual
0,5–25 mg/L H₂O₂

Evaluación reflectométrica
0,5–25 mg/L H₂O₂

Gradación:

0 · 0,5 · 2 · 5 · 10 · 25 mg/L H₂O₂

Indicaciones de peligro:

Este test no contiene ninguna sustancia peligrosa que deba ser indicada en la etiqueta.

Indicaciones generales:

Utilice sólo la cantidad necesaria de tiras. Una vez sacadas las tiras que se necesitan, cierre el tubo inmediatamente. No toque la almohadilla reactiva.

Indicaciones específicas para el test:

QUANTOFIX® Peróxido 25 puede emplearse también para la detección de ácido peracético, así como otros hidroperóxidos orgánicos e inorgánicos libres. Para la detección de hidroperóxidos en disolventes orgánicos, la almohadilla reactiva deberá humedecerse con 1 gota de agua después de que la solución problema se ha evaporado o secado.

Instrucciones de uso:

1. Sumerja la tira reactiva en la muestra por 1 s.
2. Agite un poco para eliminar el exceso de líquido.
3. Espere 15 s.
4. Compare con la escala de colores. En presencia de peróxido de hidrógeno, la almohadilla adquirirá una coloración azul.

Interferencias:

Si la solución problema tiene un valor pH de 2–12, la reacción se producirá sin interferencias. Las soluciones fuertemente ácidas deberán tamponarse con acetato de sodio, y las soluciones alcalinas con ácido cítrico hasta que alcancen un pH de 5–7. Sólo las sustancias fuertemente oxidantes causan interferencias en el test.

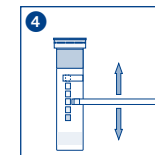
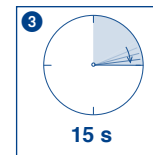
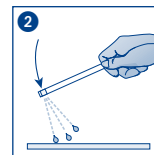
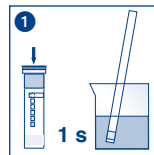
Eliminación:










Las tiras reactivas usadas pueden eliminarse como residuos domésticos normales.

Almacenamiento:

Protéjanse las tiras de la luz solar y de la humedad. Guárdese el envase en un lugar fresco y seco, a una temperatura no superior a +30 °C.

Estando almacenadas correctamente, las tiras reactivas pueden usarse hasta la fecha de vencimiento que consta en el envase.



 REF	Artikelnummer / Item number / Référence produit / Referencia / Artikelnummer / Numero di catalogo / Numer artykułu	 LOT	Chargencode / Batch identification / Numéro de lot / Código de lote / Productienummer / Codice del lotto / Numer partii
	Achtung! / Warning! / Attention! / ¡Atención! / Let op! / Attenzione! / Uwaga!		Verwendbar bis / Use by / À utiliser avant / Fecha de caducidad / Te gebruiken tot / Utilizzare entro (anno / mese) / Przydatność do użycia
	Temperaturbegrenzung / Permitted storage temperature range / Limites de température / Limites de temperatura / Temperatuurbegrenzing / Limite de temperatura / Ograniczenie temperatury		Trocken aufbewahren / Store in a dry place / Conserver au sec / Mantener seco / Op een droge plaats bewaren / Mantere asciutto / Przechowywać w suchym miejscu
	Gebrauchsanweisung beachten / Please read instructions for use / Respecter les instructions d'utilisation / Observense las instrucciones de uso / Lees de bijsluiter / Consultare le istruzioni per l'uso / Przestrzegać instrukcję użycia		Packung geschlossen halten / Keep container closed / Refermer la boîte / Mantenga el envase cerrado / Verpakking gesloten houden / Conservare la confezione chiusa / Przechowywać pojemnik szczelnie zamknięty
	Ausreichend für <n> Prüfungen / Contains sufficient for <n> tests / Contenu suffisant pour <n> tests / Contenido suficiente para <n> tests / Voldoende voor <n> tests / Contenuto sufficiente per <n> test / Wystarczająco dla kontroli <n>		

QUANTOFIX® Peroxide 25

nl

Inhoud:

1 aluminium blikje met 100 teststrips

Meetbereik:

Visueel

0,5–25 mg/L H₂O₂

Reflectometrisch

0,5–25 mg/L H₂O₂

Kleurgradaties:

0 · 0,5 · 2 · 5 · 10 · 25 mg/L H₂O₂

Waarschuwingen voor risico's:

Deze test bevat geen verplicht te labelen gevaarlijke stoffen.

Algemene richtlijnen:

Neem telkens slechts het benodigde aantal teststrips uit de verpakking. Het blikje daarna onmiddellijk weer goed afsluiten. Testvelden niet aanraken.

Extra richtlijn:

QUANTOFIX® Peroxide 25 is ook geschikt voor het aantonen van perazijnzuur en andere organische en vrije anorganische hydroperoxiden. Voor het aantonen van hydroperoxiden in organische oplosmiddelen wordt het testveld na het verdampen of indrogen van het oplosmiddel met een druppel water bevochtigd.

Gebruiksaanwijzing:

1. De teststrip 1 s in het monster onderdompelen.
2. Schud de overtollige vloeistof eraf.
3. 15 s wachten.
4. Vergelijk het testveld met de kleurenschaal. Als er waterstofperoxide voorhanden is, verkleurt het testpapier blauw.

Storingen:

Binnen een pH-bereik van 2–12 is de reactie onafhankelijk van de pH-waarde van de te controleren oplossing. Sterk zure oplossingen moeten met natriumacetaat worden gebufferd, alkalische oplossingen moeten met citroenzuur op pH 5–7 worden ingesteld. De test wordt alleen door sterke oxidatiemiddelen gestoord.

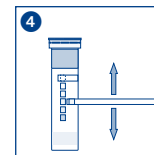
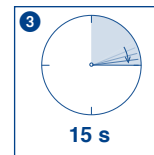
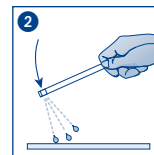
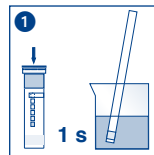
Verwijdering:








Gebruikte teststrips in het huisvuil geven.

Opslagcondities:

Bescherm de teststrips tegen zonlicht en vochtigheid. Het blikje koel en droog bewaren (opslagtemperatuur niet hoger dan +30 °C).

Mits bewaard onder de juiste omstandigheden zijn de teststrips tot aan de opgedrukte vervaldatum houdbaar.



REF	Artikelnummer / Item number / Référence produit / Referencia / Artikelnummer / Numero di catalogo / Numer artykułu	LOT	Chargencode / Batch identification / Numéro de lot / Código de lote / Productionnummer / Codice del lotto / Numer partii
	Achtung! / Warning! / Attention! / ¡Atención! / Let op! / Attenzione! / Uwaga!		Verwendbar bis / Use by / À utiliser avant / Fecha de caducidad / Te gebruiken tot / Utilizzare entro (anno / mese) / Przydatność do użycia
	Temperaturbegrenzung / Permitted storage temperature range / Limites de température / Limites de temperatura / Temperaturbegrenzung / Limite de temperatura / Ograniczenie temperatury		Trocken aufbewahren / Store in a dry place / Conserver au sec / Mantener seco / Op een droge plaats bewaren / Mantere asciutto / Przechowywać w suchym miejscu
	Gebrauchsanweisung beachten / Please read instructions for use / Respecter les instructions d'utilisation / Obsérvense las instrucciones de uso / Lees de bijsluiter / Consultare le istruzioni per l'uso / Przestrzegać instrukcję użycia		Packung geschlossen halten / Keep container closed / Refermer la boîte / Mantenga el envase cerrado / Verpakking gesloten houden / Conservare la confezione chiusa / Przechowywać pojemnik szczelnie zamknięty
	Ausreichend für <n> Prüfungen / Contains sufficient for <n> tests / Contenu suffisant pour <n> tests / Contenido suficiente para <n> tests / Voldoende voor <n> tests / Contenuto sufficiente per <n> test / Wystarczająco dla kontroli <n>		

QUANTOFIX® Perossido 25

it

Contenuto:

1 confezione in alluminio contenente 100 strisce analitiche

Rango di misura:

Misurazione visiva
0,5–25 mg/L H₂O₂

Misurazione riflettometrica
0,5–25 mg/L H₂O₂

Intervalli della scala cromatica:

0 · 0,5 · 2 · 5 · 10 · 25 mg/L H₂O₂

Indicazioni di pericolo:

Il presente test non contiene sostanze pericolose con obbligo di etichettatura.

Indicazioni generali:

Estrarre dalla confezione soltanto il numero di strisce analitiche necessario per la misura. Dopo il prelievo, richiudere bene e immediatamente la confezione. Non toccare con le dita i settori di carta reattiva sulla striscia.

Indicazioni supplementari:

QUANTOFIX® Perossido 25 è idoneo per la rilevazione di acido peracetico e di altri perossidi di idrogeno organici ed inorganici liberi. Per la rilevazione di perossidi di idrogeno in solventi organici, dopo l'evaporazione e l'essiccazione del solvente inumidire con una goccia d'acqua il settore di carta reattiva.

Istruzioni per l'uso:

1. Immergere la striscia analitica per 1 s nel campione.
2. Scuotere la striscia per eliminare il liquido in eccesso.
3. Attendere 15 s.
4. Confrontare il settore di carta reattiva con la scala cromatica. In presenza di perossido d'idrogeno il settore di carta reattiva prende una colorazione blu.

Interferenze:

In presenza di un pH pari a 2–12, la reazione dipende dal valore pH della soluzione analitica. Soluzioni fortemente acide devono venire tamponate con sodio acetato; soluzioni alcaline devono essere invece regolate su un pH pari a 5–7 utilizzando acido citrico. Il risultato del test viene influenzato dalla presenza di forti ossidanti.

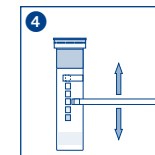
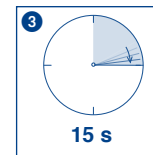
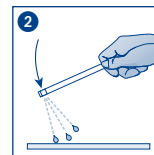
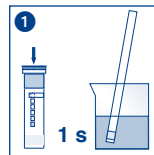
Smaltimento:










Smaltire le strisce analitiche utilizzate assieme agli altri rifiuti domestici.

Magazzinaggio e conservabilità:

Proteggere le strisce analitiche dall'esposizione diretta ai raggi del sole nonché dall'umidità. Conservare la confezione in un luogo fresco e asciutto (La temperatura di magazzinaggio non deve essere superiore ai +30 °C).

In casa di magazzinaggio corretto, le strisce analitiche sono utilizzabili fino alla data di scadenza riportata sulla confezione.



 REF	Artikelnummer / Item number / Référence produit / Referencia / Artikelnummer / Numero di catalogo / Numer artykułu	 LOT	Chargencode / Batch identification / Numéro de lot / Código de lote / Productienummer / Codice del lotto / Numer partii
	Achtung! / Warning! / Attention! / ¡Atención! / Let op! / Attenzione! / Uwaga!		Verwendbar bis / Use by / À utiliser avant / Fecha de caducidad / Te gebruiken tot / Utilizzare entro (anno / mese) / Przydatność do użycia
	Temperaturbegrenzung / Permitted storage temperature range / Limites de température / Limites de temperatura / Temperatuurbegrenzing / Limite de temperatura / Ograniczenie temperatury		Trocken aufbewahren / Store in a dry place / Conserver au sec / Mantener seco / Op een droge plaats bewaren / Mantere asciutto / Przechowywać w suchym miejscu
	Gebrauchsanweisung beachten / Please read instructions for use / Respect the instructions of utilisation / Obsérvense las instrucciones de uso / Lees de bijsluiter / Consultare le istruzioni per l'uso / Przestrzegać instrukcję użycia		Packung geschlossen halten / Keep container closed / Refermer la boîte / Mantenga el envase cerrado / Verpakking gesloten houden / Conservare la confezione chiusa / Przechowywać pojemnik szczelnie zamknięty
	Ausreichend für <n> Prüfungen / Contains sufficient for <n> tests / Contenu suffisant pour <n> tests / Contenido suficiente para <n> tests / Voldoende voor <n> tests / Contenuto sufficiente per <n> test / Wystarczająco dla kontroli <n>		

QUANTOFIX® Peroksyd 25

pl

Zawartość:

1 puszka aluminiowa zawiera 100 pasków testowych

Zakres pomiarowy:

Wizualny

0,5–25 mg/L H₂O₂

Refleksyjny

0,5–25 mg/L H₂O₂

Odcienie kolorów:

0 · 0,5 · 2 · 5 · 10 · 25 mg/L H₂O₂

Wskazówki bezpieczeństwa:

Test nie zawiera substancji niebezpiecznych objętych obowiązkiem oznaczenia.

Wskazówki ogólne:

Należy zawsze pobierać tylko potrzebną ilość pasków testowych. Po pobraniu pasków puszkę należy natychmiast szczelnie zamknąć. Nie dotykać pola testowego.

Wskazówka dodatkowa:

QUANTOFIX® Peroksyd 25 nadaje się także do przeprowadzania testów na obecność kwasu nadoctowego organicznych i innych wolnych wodoronadtlenków organicznych i nieorganicznych. Aby móc przeprowadzić test na obecność wodoronadtlenków w rozpuszczalnikach organicznych należy po odparowaniu lub wyschnięciu rozpuszczalnika zwilżyć pole testowe kroplą wody.

Sposób użycia:

1. Pasek testowy należy na jedną sekundę zanurzyć w próbce.
2. Wstrząsnąć paskiem w celu redukcji nadmiernej ilości cieczy.
3. Odczekać 15 sekund.
4. Pole testowe porównać z kolorową skalą. Jeśli próbka zawiera wodoronadtlenek, papierek testowy zabarwi się na kolor niebieski.

Zakłócenia:

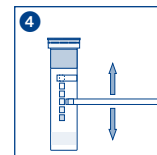
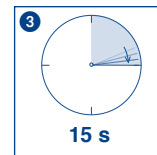
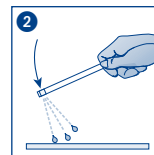
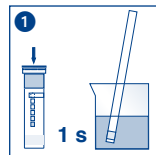
W przedziale pH 2–12 reakcja jest niezależna od testowanego roztworu. Roztwory o silnej kwasowości należy zmieszać z octanem sodu, roztwory alkaliczne należy zmieszać z kwasem cytrynowym o wartości pH 5–7. Silne środki utleniające mogą zakłócić prawidłowe przeprowadzenie testu.










Usowanie:

Używany pasek testowy do odpadów komunalnych.

Warunki przechowywania:

Paski testowe należy chronić przed światłem słonecznym i wilgocią. Puszkę przechowywać w miejscu chłodnym i suchym (w temperaturze nie przekraczającej +30 °C). Przy prawidłowym składowaniu laseczki testowe są przydatne do użytku do daty podanej na opakowaniu.



 REF	Artikelnummer / Item number / Référence produit / Referencia / Artikelnummer / Numero di catalogo / Numer artykułu	 LOT	Chargencode / Batch identification / Numéro de lot / Código de lote / Productienummer / Codice del lotto / Numer partii
	Achtung! / Warning! / Attention! / ¡Atención! / Let op! / Attenzione! / Uwaga!		Verwendbar bis / Use by / À utiliser avant / Fecha de caducidad / Te gebruiken tot / Utilizzare entro (anno / mese) / Przydatność do użycia
	Temperaturbegrenzung / Permitted storage temperature range / Limites de température / Limites de temperatura / Temperatuurbegrenzung / Limite de temperatura / Ograniczenie temperatury		Trocken aufbewahren / Store in a dry place / Conserver au sec / Mantener seco / Op een droge plaats bewaren / Mantenere asciutto / Przechowywać w suchym miejscu
	Gebrauchsanweisung beachten / Please read instructions for use / Respecter les instructions d'utilisation / Observarse las instrucciones de uso / Lees de bijsluiter / Consultare le istruzioni per l'uso / Przestrzegać instrukcję użycia		Packung geschlossen halten / Keep container closed / Refermer la boîte / Mantenga el envase cerrado / Verpakking gesloten houden / Conservare la confezione chiusa / Przechowywać pojemnik szczelnie zamknięty
	Ausreichend für <n> Prüfungen / Contains sufficient for <n> tests / Contenu suffisant pour <n> tests / Contenido suficiente para <n> tests / Voldoende voor <n> tests / Contenuto sufficiente per <n> test / Wystarczająco dla kontroli <n>		