de

pH-Fix 2,0–9,0

Teststäbchen zur Bestimmung des pH-Wertes im Bereich pH 2,0–9,0

Gebrauchsanweisung beachten

REF 92118

Inhalt:

100 Teststäbchen
1 Vergleichsskala pH 2,0–9,0

Anwendung:

Bei den pH-Fix Teststäbchen pH 2,0–9,0 handelt es sich um semiquantitative Indikatorstäbchen für viele Anwendungen.

Zur Überprüfung der Teststäbchen handelsübliche pH-Pufferlösungen verwenden.

Gebrauchsanweisung:

1. Teststäbchen in die Probeflüssigkeit mit allen Testfeldern für 1 s eintauchen.
2. Überschüssige Flüssigkeit abschütteln.
3. Mit der Farbskala vergleichen. Entsprechenden Wert ablesen.

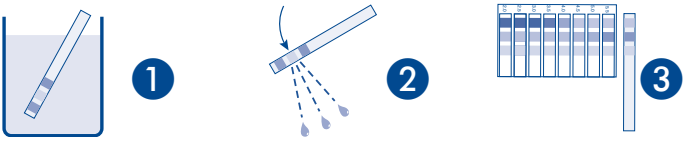

Bemerkung:

Bei ungenügender Pufferung Teststäbchen bis zur Farbkonstanz in der Prüfflüssigkeit belassen.

Lagerbedingungen:

Teststäbchen vor Sonnenlicht und Feuchtigkeit schützen. Dose kühl und trocken aufbewahren (Lagertemperatur 4–30 °C).

Entsorgung:

Die gebrauchten Teststäbchen können dem Hausmüll zugeführt werden.

Gebrauchsanweisung beachten

Temperaturbegrenzung

Verwendbar bis

LOT Chargencode

REF Artikelnummer

Hersteller

Nicht wiederverwenden

MACHEREY-NAGEL GmbH & Co. KG · Neumann-Neander-Str. 6–8 · 52355 Düren · Deutschland
Tel.: +49 24 21 969-0 · Fax: +49 24 21 969-199 · info@mn-net.com · ***www.mn-net.com***
Vertrieb in der Schweiz durch: **MACHEREY-NAGEL AG** · Hirsackerstr. 7 · 4702 Oensingen · Schweiz
Tel.: 062 388 55 00 · Fax: 062 388 55 05 · sales-ch@mn-net.com

Rev. 03.2018

en

pH-Fix 2.0–9.0

Test strips for measuring the pH values in the range of pH 2.0–9.0

Please refer to instructions for use

REF 92118

Pack content:

100 test strips
1 reference color scale pH 2.0–9.0

Application:

The pH-Fix test strips pH 2.0–9.0 are semi quantitative indicator test strips for many applications.

For quality control use commercially available pH buffer solution.

Instruction:

1. Dip the test strip with all its fields into the sample solution for 1 sec. In weakly buffered solutions, keep the test strip immersed for a longer period of time.
2. Shake off excess liquid.
3. Compare the colors with the color chart and read off the pH value which matches closest.

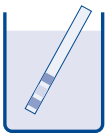

1

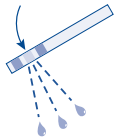

2

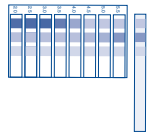

3

Remark:

In weakly buffered solutions, keep the test strip immersed for a longer period of time until color consistency of all test fields.

Storage:

Avoid exposing the strips to sunlight and/or moisture. Keep container cool and dry (store between 4–30 °C).

Disposal:

Used test strips may be disposed of as domestic waste.

Please read instructions for use!

Permitted storage temperature range

Use by

LOT Batch identification

REF Item number

Manufacturer

Do not reuse

MACHEREY-NAGEL GmbH & Co. KG · Neumann-Neander-Str. 6–8 · 52355 Düren · Germany
Tel.: +49 24 21 969-0 · Fax: +49 24 21 969-199 · info@mn-net.com · ***www.mn-net.com***

Rev. 09.2019